



# NAČAS

Kmenový měsíčník

1/07

Načas opět  
mezi námi

str. 2

LEDEN  
měsíc  
sněhu



Indiáni západních prérií

str. 4

# Načas opět mezi námi

Je tu nový načas a s ním spousta nových, ale i starých článků.

S Martinem jsme se rozhodli obnovit Načas. Doufáme, že se vám bude dobře číst a že vydrží dlouho. Nechtěli bychom, aby časopis dvakrát, třikrát vyšel a poté zmizel. Budeme se snažit proto udělat co je v našich silách, ale potřebovali bychom i vaši pomoc, páč časopis je hlavně pro vás. Tím bych vás chtěla navést na to, že kdyby jste měli nějaké nápady a připomínky jak zlepšit Načas co v něm psát stačí napsat mě, nebo Martinovi určitě nám moc pomůžete. (e-mail naleznete na straně 7)



Spoustu zábavy a krásného čtení s Načasem.

Ivana Jonáková (Pípa)

## Symbol Lesní Moudrosti



Symbolem lesní moudrosti je bílý štít s modrými rohy. (pokud je tento znak umístěn na praporu, pak jeho barva je červená a má kožené třepeň).  
*Rohy* znamenají “útok” a *štíty* “obranu”. Je tím vyjádřena myšlenka “zdatný a připravený”.

*Modrá barva* rohů má připomínat “modrou oblohu”, heslo LLM. Neboť chceme žít pod modrou oblohou, v záři slunce. A naše myšlenky jsou jako “modrá obloha”, to znamená “jasné”. A i když jsou na nebi mraky, víme, že za nimi je vždy modrá obloha, která se vždy objeví.

*Ohnivě pozadí* praporu má připomínat, že sněmovní oheň je středem našich myšlenek. Jsou to plameny Ducha.


*Bílá barva* štítu je barva čistoty.

# Woodcrafterské zákony

Čtyři světla, zažehnutá z velkého ústředního ohně, jsou krása, pravda, síla a láska.

krátké znění:

1. Buď čistý, silný a vždy ochraňuj přírodu.
2. Mluv pravdu, buď pokorný, hraj čistě podle pravidel.
3. Buď odvážný, mlčenlivý a poslouvej.
4. Buď laskavý, ochotně pomáhej, žij



rozšířené znění:

Toto je světlo *krásy*:

1. Buď čistý, ty sám i místo, kde žiješ.
2. Rozuměj svému tělu a měj k němu úctu. Je chrámem ducha.
3. Buď přítelem všech neškodných tvorů. Chraň stromy a květiny, obzvláště dávej pozor na oheň v lese i ve městě.

Toto je světlo *pravdy*:

4. Čestné slovo je svaté.
5. Hraj poctivě. Falešná hra je totéž co zrada.
6. Buď pokorný. Uctívej Velkého Ducha a respektuj víru jiných.

Toto je světlo *síly*:

7. Buď odvážný. Odvaha patří k nejvznešenějším vlastnostem.
8. Mlč, dokud hovoří starší, a prokazuj jim úctu i jinak.
9. Buď poslušný. Poslušnost je základní povinnost na cestě lesní moudrosti.

Toto je světlo *lásky*:

10. Buď laskavý. Vykonej aspoň jeden dobrý skutek denně.
11. Ochotně pomáhej druhým. Konej své povinnosti.
12. Buď veselý. Raduj se z toho, že žiješ

# Indiáni západních prérií



Rozlehlé a vyprahlé roviny Severní Ameriky obývali indiáni zpočátku pouze na okrajích. Zabývali se lovem, sběrem a doplňkově též pěstováním kukuřice a dalších plodin. V 17. století se do préríjní oblasti zaběhli zdivočelé koně Španělů. Indiáni rychle zvládli jezdeckví a začali na koních pronikat hluboko do prérií. Opustili zemědělství a stali se kočovnými lovci bizonů pod lehce přenosnými stany – típí.

Oděvy, původně z kůže a kožešin, šili ženy a zdobili je malbou i výšivkami z dikobrazích ostnů nebo skleněných korálků evropského původu. Častou ozdobou mužů představovali orlí čelenky jejichž pera značila hrdinské činy majitele.

Po ukončení občanské války vládní činitelé indiánům vyhradili rezervace. Indiáni se však nechtěli smířit s vyhrazenými podmínkami, kde často trpěli hladem. Od 60. do 80. let jsou indiáni poznamenáni krutým násilím a bitvami. V 70. letech 19. století běloši začali vybíjet bizony a to byl konec indiánů ve volné přírodě. Zůstali pouze v civilizaci jako právoplatní občané, nebo v rezervacích.

Kmeny Apačů Meskalero a Čirykava si většinou udrželi způsob života kočovných lovců, kteří po té, co se v Severní Americe rozšířili koně, brzy zvládli jezdeckví a při kořistných nájezdech pronikali až do Mexika. U evropských kolonizátorů získali Apačové pověst obávaných, bojovných a nezdolných indiánů. V 70. letech 19. století sice vláda násilím umístila Apače v rezervacích, ale i potom skupiny bojovníků unikli a pod vedením náčelníků jako byl Victorio, Nana a Geronimo (o něm více v příštím čísle Načasu) kladli ozbrojený odpor. Až v roce 1886 byla poslední hrstka ozbrojených apačů uvězněna na Floridě.

Martin Svoboda

# Lexikon pro woodcraftery

## stopování

Není snadné rozeznat stopy zvířete v přírodě. Indiáni to však umějí. Snažte se jim přiblížit.

V létě hledáme stopy na vlhkých místech, kde zvířata často chodí – na stezkách, podél potoků, u brodů. V zimě je to jednodušší, můžeme je vidět všude kde je sníh.

Stopy v přírodě nejsou obvykle zřetelné a úplné. Snadněji je proto určíme budeme-li z obrázků vědět, jak vypadají celé.



jelen



srnec



srna



muflon



kanec



pes



liška



lasice



ježek



jezevec



králík



zajíc

Obě stopy jsou si velmi podobné. Stopa psa je však kulatější prostřední dva prsty jsou více vsazený mezi oba krajní.



kočka



kuna skalní



kuna lesní



veverka



vydra



ondatra



vrabec



vrána



koroptev



bažant



kachna



tetřev



divoká husa



divoká kachna

# Kalendárko na únor

---

## **víkend 2.2. - 4.2.2007 Výprva pro starší (ne jen pro Velké!!!)**

A je to tady. Konečně akce pro větší človíky né jen pro Velké (což jsou akce organizované Wasapelou), ale pro všechny VĚTŠÍ (což znamená, pro ty starší človíčky typu Ilonka, Verča, Křížek, Mikro Maki, Vlád'a, Kačka + všichni starší a staří).

---

## **pondělí 5.2.2007 Vyráběcí schůzka - Výroba ručního papíru**

vyrábět budeme ze starých novin, či z papírů.  
S sebou věci na ozdobení papírů: stužky (krajkované), obrázky čehokoliv (např. fotky), vylisované rostliny...

---

## **sobota 10. a neděle 11.2.2007 Rodové výpravy**

---

## **pondělí 12.2.2007 Vyráběcí schůzka - Valentýnské papírové vyrábění:**

- vyrábět budeme přáníčka z vlnitého kartonu, z vyrobeného ručního papíru, kromě přáníček si odnesete i jiné užitečné dorbnosti.  
S sebou: lepidlo, valentýnské ozdoby (stužky, obrázky), nůžky, špejle...

---

## **pondělí 19.2.2007 Vyráběcí schůzka - Květiny z papírových provázků:** (vyučuje paní Vodičková)

S sebou: nůžky, špejle

---

## **sobota 24.2.2007 Woodcrafterský ples**

Woodrafterský ples se koná v Tuchlovicích v sále České hospody.  
Pro přihlášené zájemce proběhnou před plesem také Náčelnické zkoušky!!!

---

## **pondělí 26.2.2007 Vyráběcí schůzka - Batikovaný papír:**

Zdobit budeme zajímavou škrobovou batikou balicí papíry, krabičky, sešity... zkrátka to, co si donesete. Podmínkou je, aby daná věc byla jednobarevná.  
S sebou: předměty na ozdobení, nůžky




Více informací najdete na stankach kmene: [www.jestrabiinfo.wz.cz](http://www.jestrabiinfo.wz.cz)

# Luštěnky

Psouni pocházejí ze Severní ameriky. Jsou velcí asi jako sislové. Žijí v početných skupinách na travnatých rovinách a vytvářejí si labyrinty podzemních chodeb se spoustou východů. Živí se trávou a jídelníček si zpestřují hmyzem.

Najdeš správný stín psouna préríjního?



---

Pokud by jste chtěli něco na našem Načase změnit či upravit, nebo jestli by jste zde chtěli nechat otisknout nějaký váš článek.

Napište redaktorům Načasu.

Martin Svoboda: [martiran@seznam.cz](mailto:martiran@seznam.cz)

Ivana Jonáková (Pípna): [stenatkohaf@seznam.cz](mailto:stenatkohaf@seznam.cz)

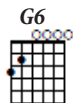
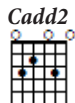
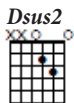


# Ladovská zima

*Cadd2* *G6*  
Za vložkou vložka z oblohy padá  
*Dsus2* *G6*  
chvilinku počká a potom taje  
*Cadd2* *G6*  
na staré sesli sedí pan Lada  
*Dsus2* *G6*  
obrázky kreslí zimního kraje

*Cadd2* *G6*  
RF: Ladovská zima za okny je  
*Dsus2* *G6*  
a srdce jí má bílá nostalgie  
*Cadd2* *G6*  
ladovská zima děti a sáně  
*Dsus2* *G6*  
a já jdu s nima do chrámu Páně  
*Cadd2* *G6*  
Bim bam bim bam bim bam  
*Dsus2* *G6*  
bim bam bim bam bim  
*Cadd2* *G6* *Dsus2* *G6*

Reč: To mokré bílé svinstvo  
padá mi za límec,  
už čtvrtý měsíc v jednom kuse,  
furt prosinec.  
Večer to odházu,  
namažu záda,  
ráno se vzbudím  
a zas, kurva, padá.  
Děcka mají zmrzlé kosti,  
sáňkujů už jenom z povinnosti.  
Mrzne jak sviňa,  
třicet pod nulu,  
auto ani neškytne,  
hrudky se dělej v mogulu.  
Kolony aut, krok sun krok,  
bo silničáři tak jak každý rok  
sů překvapeni velice,  
že sníh zasypal jim silnice.  
Pendolíno stojí kdesi u Polomy,  
zamrzly mu všechny Cédé romy.  
A policajti? Ti to jistí z dálky,  
zalezlí do Aralky.



RF: Ladovská zima za okny je,  
a srdce jí má bílá nostalgie.  
Ladovská zima, děti a sáně,  
a já jdu s nima do chrámu páně.  
Bim bam, bim bam, bim bam, bim bam.

Reč: Na Vysočině zavřeli Dé jedničku,  
kamiony... hraly na honičku,  
takzvané rallye "letní gummy"  
v tem kopcu u Meziříčí  
spěchaly s melounama a teď jsou ....  
však víte kde.  
Na ČT jedna Studio Sníh,  
Voldanová sedí na saních.  
A v Praze kalamita jak na Sibiři,  
tři centimetry sněhu a u muzea čtyři.  
Jak v dále vidím zasněžený Říp,  
říkám si Praotče Čechu,  
tys byl ale strašný cip.  
Kdyby si popošel ještě o pár kilometrů  
dále,  
tak jsem se teďka mohl  
kdesi v teple v plavkách válet.  
Místo toho, aby se člověk bál  
zajít do Tesca na nákupy,  
jak jsou tam na tych rovných střeších  
sněhu kupy.  
Do toho všeho jak my,  
jak mám zmrzlý nos aj lica,  
tak ještě z radia provokatér Nohavica.

RF: Ladovská zima za okny je,  
a srdce jí má bílá nostalgie.  
Ladovská zima, děti a sáně,  
a já jdu s nima do chrámu páně.  
Bim bam, bim bam, bim bam, bim bam,  
bim bam, bim bam.