



## Rumunsko 99'

Několik členů kmene a přátel letos podniklo tří týdenní výpravu do Rumunských Karpat. Bližší informace budou otištěny v Totemové desce a Bizoním Větru. Ti co si je nepředplatili, mají smůlu.

## Maďarsko 99'

Další skupinka členů i nečlenů kmene pobývala po jeden týden na rovinách v Maďarsku.

## Postavili jste si někdy draka?


Nevadí. Poradíme na prostřední dvojstraně.

## Máme novou klubovnu!

A to díky Dáši Petrové. Nalézá se na Tomáškově ulici v Brně - Židenicích. Je zde i několik nepřehlédnutelných krásně vyzdobených výloh. Už bude dostatek prostoru i k ručním pracem.

## Postřehy z Kozí horky

Můžete nalézt uvnitř tohoto čísla.



## O tom jak se Vlci nenažrali a Kozí horka zůstala celá.

*Brčomil*

Zlatavé listí se jemně pohupovalo na vlnkách, rozmařile po mě vrhajících prasátka a za zlověstného hřmotu se po chvíli ztrácelo ve zpěněných vodách pod splavem. Pomalu se brouzdám po břehu řeky a co chvíli jsem bombardován novou záplavou padajícího listí. Mhouřím oči proti slunci. Tak už je tu babí léto.

Začíná sobotní dopoledne a s ním Vlnná hromada kmene Vlků. Avšak ne taková jak v minulých letech, kdy jsme se sjížděli na večer a ráno zase odjížděli. Tentokrát je to skoro na celý víkend. Do cesty se mi staví ohromná masa betonu, chrlicí z boční štoly masy zdivočelé vody. Hráz. Šplhám nahoru a chvíli v údivu pozoruji přehradu rozlévající se na druhé straně. Ale ta voda. Humus. Kamkoli se podívám, pokrývá hladinu několikacentimetrová vrstva řas světle zelené barvy. Snad to bude o kus dál lepší. Nebylo. U přístaviště parníků, kde máme sraz, je to úplně stejný. Ale má to zase tu výhodu, že pokud vám ujede parník, máte



možnost ho doběhnout, neboť do týchle břečky se nikdo nemůže propadnout. Na dotvrzení mých slov, přijíždí staříčkový kapitán ve skříni (alespoň tak nám

připadal onen motorový člun) a proráží nám planktonem cestu.

Jízda lodí netrvá moc dlouho, protože hned na další zastávce vystupujeme. Kozí horka. Tady někde máme smluvené ubytování. Hledáme a nacházíme. Schováno ve stínu stromů, leží tu před námi na stráni několik dřevěných chatek a dole pod nimi velká klubovna s hřištěm. Podle prvotních instrukcí bychom tu někde měli mít schovaný klíče, avšak po bližším ohledání klubovny zjišťujeme, že dveře jsou pootevřené. Lezeme dovnitř a nacházíme na stole vzkaz s telefonním číslem. Naštěstí se tu mezi námi po roce objevila Kary, mající mobil. Vlk ihned podává zprávu o našem dojezdu, načerž v odpověď se mu dostává toto: „Klíče od chatek visí před tebou. Ubytujte se kde chcete. Pokud budete mít chuť si zahrát nějakou hru, můžete použít, cokoli najdete. Jo a vidíš tu bečku u vchodu? Tak tu musíte dopít. Ahoj.“

Rozcházíme se s klíči po stráni a hledáme k nim ty správné chatky. Vtom nám tvrdne úsměv. Jedna z nich má pootevřené dveře. Že by se sem vloupal nějaký bezdomovec. Rozrážíme dveře a k našemu největšímu údivu se ze spodní postele zdvíhá pomačkaná postava Martina Višćóra. Brady nám padají až ke kolenům. Kde se tu prokristapána bere. Vždyť jsme tu úplně poprvé a

kromě Vlka nikoho z tohoto střediska neznáme.

„Podívejte na něho,“ ujelo mi při pohledu na opuchlého, rudého Martina, mžourajícího na nás štěrbinami v místě, kde většina lidí má oči. „Ten vypadá jak po flámu. A těch hodin co je. Půl 11.“

„Cože?“ vzkřikl zoufale Martin. „To je teprve půl 11? Já si říkám, proč jsem tak nevyspalý.“

Než jsme se ubytovali, vylezlo z něj, že včera večer přijel z jižních Čech, kde měl týdenní sraz se svojí maturitní třídou a rovnou se hnal sem v domnění, že už tu budeme. Oheň tu hořel a tak přisedl. Teprve potom poznal, že to nejme my. Ale po pár pivech si rovpomněl, že některé lidi zná z různých pionýrských školení. Takže se s nimi dohodl a přespal tu.

Dáváme dohromady jídlo co kdo máme a po občerstvení u švédského stolu se pouštíme do her. Dělíme se do dvou družstev, která se po každé hře losují znovu. Hned při první hře (basketbal) se Vlkovo družstvo dostává do vedení, neboť jeho taktika: „Naběhnůt, vyhrát a odběhnůt“ se ukázala jako velice funkční. Po něm následují šíny a menší odpočinek. Třetí hra vznikla jaksimimovolně a to tak, že Vlk našel na polici bumerang a v domnění, že ho může hodit kamkoliv, neboť jak každý ví, bumerang má tu vlastnost samovolně se vrátit k majiteli, jej zahodil do lesa. Když po půl minutě nic nepřilétlo, pochopil, že i mezi bumerangy se najdou zmetci a

vymyslel novou disciplínu - hledání bumerangu. Pak se hrál fotbal, talířovka a když už jsme byli úplně vyfluslí, soupeříme v ping-pongu. Do finále se posléze probojovali 4 lidi a jedna žena. Mezi nimi proběhlo ještě menší klání (hod míče do koše, povalení kuželek kriketákem, kop fotbalovým míčem na bránu a odpálení míčku šinioukou na bránu), jehož konečný výsledek nakonec vypadal takto:

1. místo: Brčomil
2. - 3. místo: Martin V.
2. - 3. místo: Pavlík
4. místo: Starý Vlk
5. místo: Kary

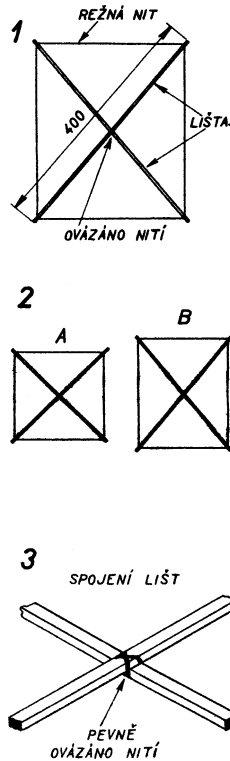
Za šera jsme vedle klubovny rozestavili lavice, a počali sněmovat. Moc se nám toho vyřešit nepodařilo, neboť špatnou konfigurací hvězd došlo k tomu, že Gleška, jenž měl dovézt společné jídlo, musel zůstat v práci a mi o hladu. Takže po probrání nejnmutnějších věcí se odebíráme kolem přehrady až k přístavišti, kde na zahrádce malé krčmy večeříme. V pozdních hodinách proběhlo ještě na klubovně promítání diáků a potom již zalézt pod deku a spát.



## Co takhle si postavit draka?

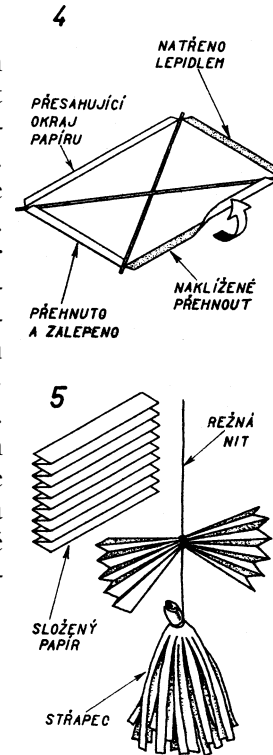
Petr

První draky začali stavět Číňané. Dávali jim vzhled pohádkových bytostí s nejfantastičtějšími tvary a zbarvením. Název drak se přenesl na různé dětské výtvořky, ačkoliv svým vzhledem připomínají všechno jiné než ono pohádkové zvíře.



### Psaníčko

Psaníčko (obr. 1) je malých rozměrů a mohou si je zhotovit i úplní začátečníci. Jeho postavení není nákladné ani pracné. Při menší zručnosti je můžete udělat za jedno odpoledne. Psaníčko může mít buď tvar čtverce (obr. 2a), nebo obdélníka na výšku (obr. 2b). Potřebujete následující materiál: lištu nebo špejli o průřezu 2,5mm - 4mm podle velikosti draka. Velikost volíte od 40cm do 50cm délky lišt. Dále potřebujete reznou nit a hedvábný papír na polepení. Ještě si opatříte dobré lepidlo. Máte-li toto vše připraveno, můžete začít se stavbou.



Nejprve přeložte přes sebe dvě stejně dlouhé lišty nebo špejle a svažte nití (obr. 3). Dejte však pozor, aby všechny čtyři konce byly stejně dlouhé. Konce špejlí trochu nařízněte a přes zářezy vedte po celém obvodu reznou nit, přičemž dáte budoucímu psaníčku tvar čtvercový nebo obdélníkový. Nakonec všechny nitové úvazky a spoje zaklížíte. Hotovou kostru položte na potahový papír. Naměřte si jej a přidejte na každé straně asi 0,5cm až 1cm po okraji (obr. 4). V rozích sestříhnete papír tak jak vidíte na obrázku. Postupně natřete lepidlem přesahující okraj papíru, přehněte přes reznou nit a dobře přilepte. Ze zbytku potahového papíru nastříhnete 20 až 30 malých obdélníčků asi 5 ´ 10cm. Ty pak složte podle obr. 5 navažte ve středech do smyčky na reznou nit asi 10cm až 15cm od sebe. Zhotovíte tak ocas, na jehož

konci připevníte ještě střepec ze svinutého papíru na jedné straně nastříhnutého (do tří čtvrtin), aby vznikly třásně.

Na potažené hotové psaníčko závěs (váhy), který je buď přichycen ve třech bodech a to na horním a ve středu (obr. 6a), nebo ve všech čtyřech rozích psaníčka (obr. 6b). Na spodní rohy psaníčka připevníte reznou nit asi 30cm dlouhou a do jejího středu přivažte hotový ohon (obr. 6c). Délka ocasu se řídí velikostí draka a rychlosti větru (průměrně 3m).

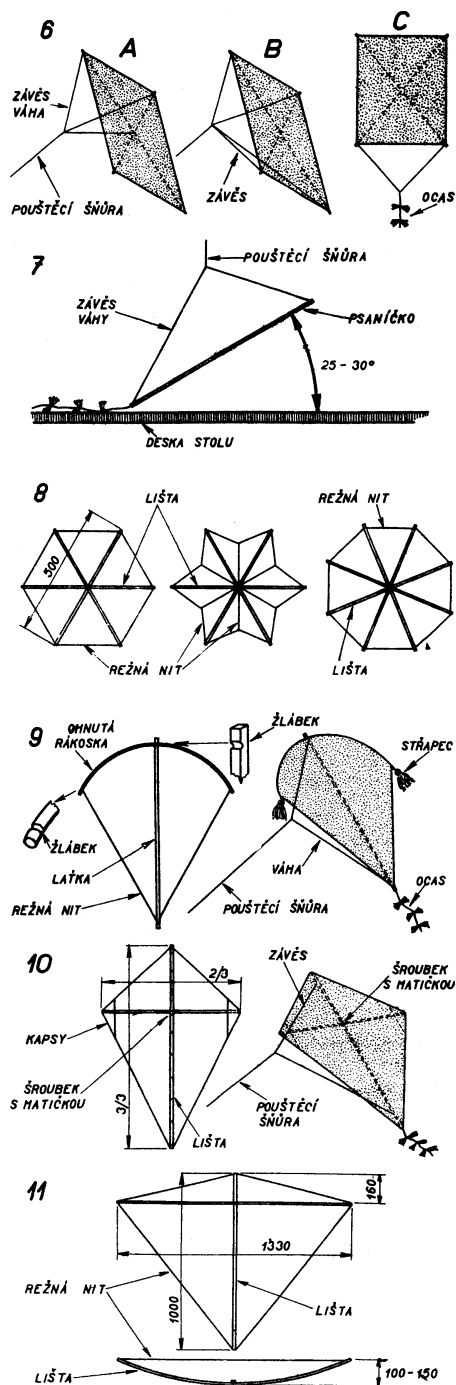
Tím je vlastní stavba psaníčka ukončena a zbývá ještě jeho vyvážení. Spustíte draka volně na závěsu nad vodorovnou plochu, třeba nad stolem a pohybujte vypouštěcí šňůrou po závěsu až psaníčko svírá se stolem úhel 25-30°C, jak to vidíte na obr. 7. Na správném umístění pouštěcí šňůry závisí letové vlastnosti draka.

□

## Drakiáda

2.10.1999

Pro všechny kdož nelení si postavit a namalovat draka je tato velkolepá soutěž. Hodnotí se nejkrásnější a s nejlepšími letovými vlastnostmi. Na následujících schůzkách bude probíhat jejich stavba.



## Hra o deku

*Starý Vlk*



Zase jednou se sešli Staří Vlci. Bylo to někdy koncem května a na srdci jim ležela starost o kmen. Vlci mají svoje Sagamory, ti

ale už dlouho nezískali žádný „Coup“. I rozhodli se Staří Vlci podpořit zájem cenou pro vítěze měření schopností, sil a dovedností a navrhli kmeni **Hru o deku**.

Červená deka „Hudson Bay“ byla určena pro toho, kdo při letošním táboření získá nejvíc Orlich per. Jedinou podmínkou bylo, že nelze znovu plnit už jednou získané Orlí pero.

První kdo zaznamenal úspěch byla Helča Petrová. Pak ovšem zaznamenala úspěch Silva a to hned čtyřikrát a nastal klid.

V polovině tábora se do plnění činů pustil náčelník Brčomil a vzbudil zájem i u ostatních. Poslední dny tábora tak byly naplněny velkým úsilím a spoustou úspěchů.

Orlí pero získalo 16 Vlků a dohromady vykonali 57 činů podle nového Svitku březové kůry. Jen pro zajímavost chyběly 2 orlí pera a mohli jsme říct, že za každého účastníka letošního táboření bylo získáno jedno.

11× byl splněn čin I. W/1 - klikování, 5× I. L/7 - slaňuj stěnu 20 metrů vysokou, 4× byla správně předvedena hvězda I. G/1 a stejný byl počet úspěšných „Kimovkářů“ I. S/1.

Dost se malovalo, vařilo bez nádob, plavalo a vůbec cvičilo. Byly však i zvláštní Orlí pera jako I. H/10 hod sekerou (Vlk a Brčomil), IV. 1/9 stavba Initi, I. U/3 střelba z předovky (Vlk), nebo dva dny IV. J/4 vaření pro kmen (Bára).

Nakonec poslední den po ranní písni jsme se sešli pod posvátným stromem a dříve než zavěšení Wakanu - daru do větví ukončilo táboření, stal se majitelem červené Hudson Bay **Brčomil** z rodu Červenočerných (15 coupů).

Další veleúspěšní Silva (ČČ) - 10 coupů, Katka (ČČ) - 7 coupů, Starý Vlk (JH) - 5 coupů, Helča (ČČ) a Bary (SG) - 3 coupy. Úspěch zaznamenali i Jája, Petr B. (stráž), Dana (O), Petr V., Linda, Mirek, Štěpánka, Bára a Totogleška (JH).

□

## Seznam členů kmene

1. Starý Vlk JH  
 10. Bary SG  
 13. Pípe JH  
 20. Frenk SG  
 21. Maješ O  
 46. Totogleška JH  
 51. Medvěd B  
 52. Vláďa B  
 53. Pavel B  
 55. Pavča NZ



JELENÍ HORA



SEVERNÍ  
GEORGIE

61. Marťas JH  
 64. Bára JH  
 65. Petr B. stráž  
 66. Sluníčko JH  
 79. Zvírátko ČČ  
 84. Borůvka JH  
 112. Pavel S. SG  
 113. Ivawin JH  
 114. Honza JH  
 116. Brčomil ČČ



OSTROVKA



BRAD

118. Assem SG  
 120. Dana O  
 121. Nancy O  
 122. Kary O  
 130. Martin V. JH  
 131. Evča stráž  
 132. Silva ČČ  
 133. Katka ČČ  
 134. Terka ČČ  
 135. Helča ČČ  
 136. Patrika NZ  
 137. Plivník JH



NOVÁ  
ZELEŇ




ČERVENO  
-ČERNÍ



STRÁŽ  
KREME



A SPOUSTA ČEKATELŮ NA  
ČLENSTVÍ V KEMU



200  
VEL. POCT

200  
POCT

100  
VEL. POCT

100  
POCT

72  
VEL. POCT

72  
POCT

48  
VEL. POCT

48  
POCT

36  
VEL. POCT

36  
POCT

24  
VEL. POCT

VELKY ORLI  
SACHETI IPAVA

ORLI  
SACHETI IPAVA

VELKY  
SACHETI IPAVA

SACHETI IPAVA

VELKY  
ORLI SACHETI

ORLI SACHETI

VELKY SACHETI

SACHETI

VELKY  
ORLI SAGANOR

ORLI SAGANOR

VELKY SAGANOR

SAGANOR

20

13

14

17

132

130

61

46

64

116

52

57

55

10

12  
POCT

SOMIE

66

84

112

120

133

79

113

136

135

134

VELKÉ ČESTY

131

118